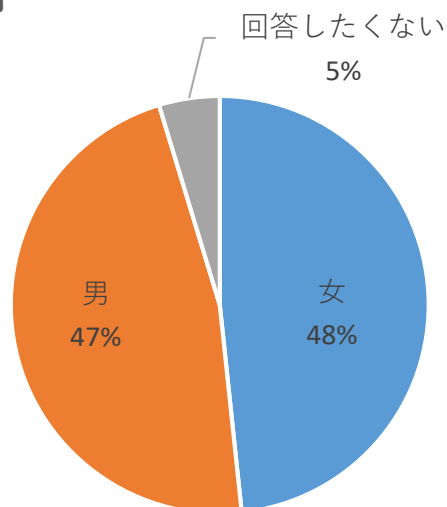


## 議会改革に関するアンケート結果〔R3.4～5月〕

### 問1 あなたの性別は。

性別	人数
女	72
男	70
回答したくない	7
合計	149

### 問1 性別

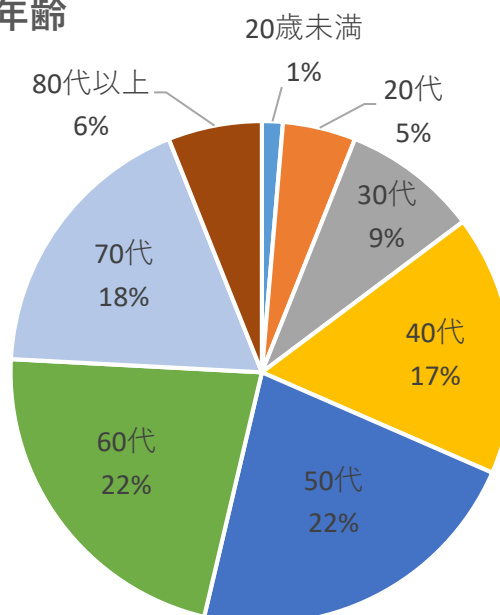


回答者の性別は、男女ほぼ同じ割合となる。

### 問2 あなたの年齢は。

年齢	人数	回答率
20歳未満	2	18.2%
20代	7	23.3%
30代	13	39.4%
40代	25	46.3%
50代	33	62.3%
60代	33	51.6%
70代	27	69.2%
80代以上	9	56.3%
合計	149	49.7%

### 問2 年齢

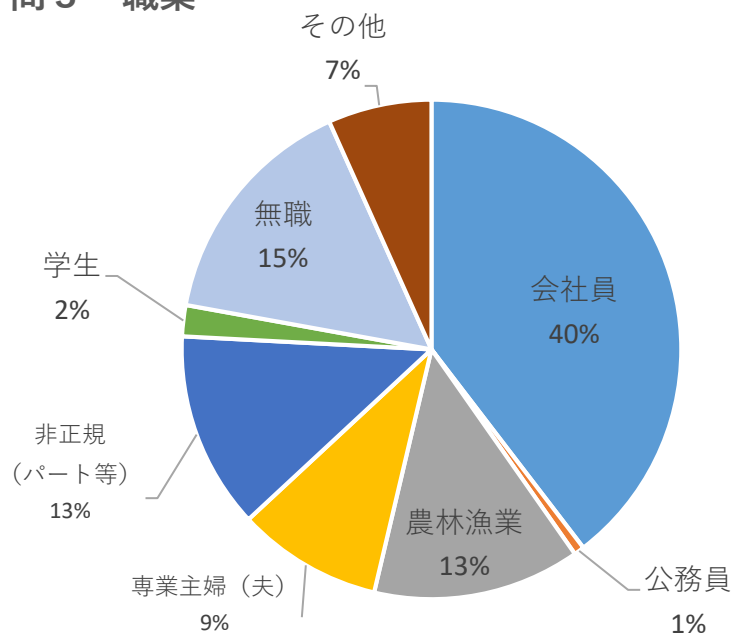


回答率は、50歳代以上が50%を超え、全体の約7割を占める。

### 問3 あなたの職業は。(主なもの)

職業	人数
会社員	59
公務員	1
農林漁業	20
専業主婦(夫)	14
非正規(パート等)	19
学生	3
無職	23
その他	10
合計	149

### 問3 職業

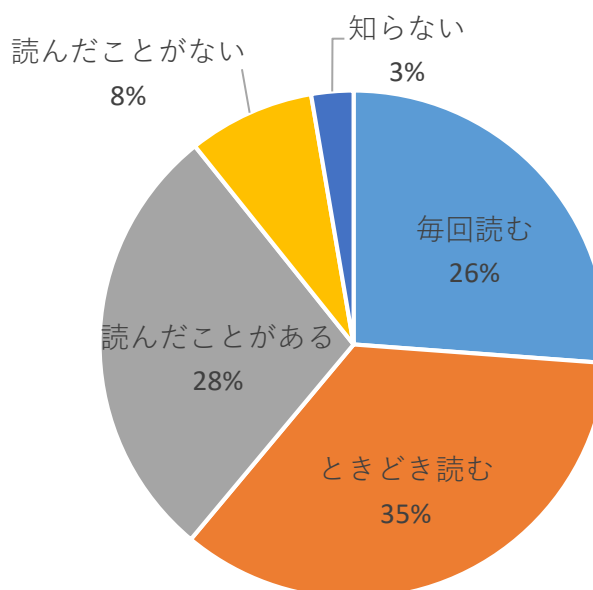


回答者の職業は、会社員・非正規社員を合わせて約5割を占める。

### 問4 議会広報紙「信州たかやま議会」を読まれたことがありますか。

広報紙	人数
毎回読む	39
ときどき読む	52
読んだことがある	42
読んだことがない	12
知らない	4
その他	
合計	149

### 問4 「信州たかやま議会」を読みますか



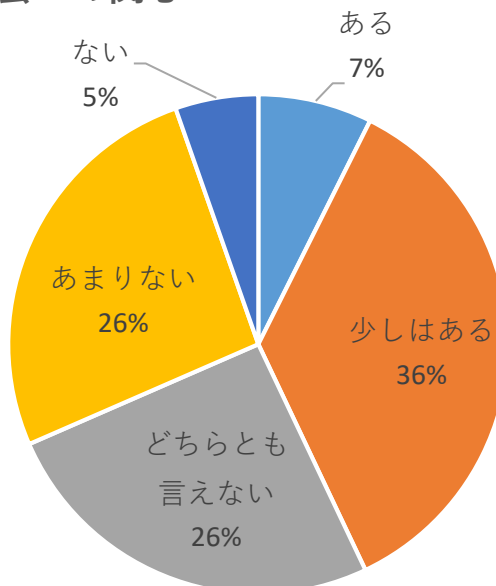
毎回読む、ときどき読むが約6割で、そのうちの男は67%となる。

毎回読むは、女性が20%、男性が33%で、年代別では、70、80歳代がともに44%となる。

**問5 あなたは、村議会に関心がありますか。**

村議会への関心	人数
ある	11
少しはある	53
どちらとも言えない	38
あまりない	39
ない	8
合計	149

**問5 議会への関心**

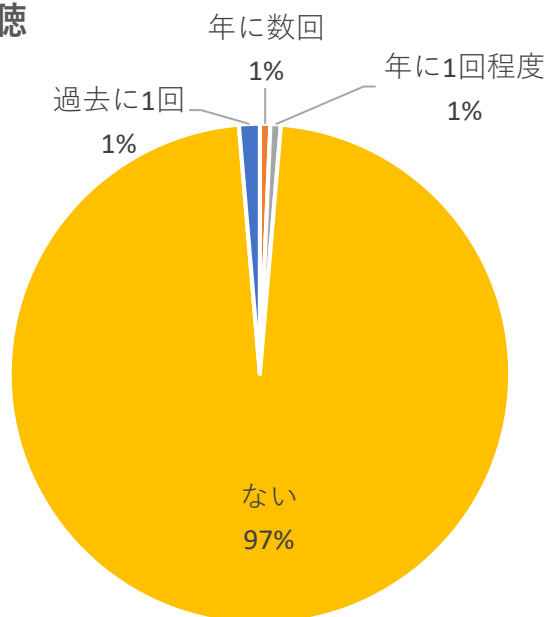


関心がある、少しでもあるが、男女ともに43%となる。  
年代別では、40、70、80歳代が、5割を超えている。

**問6 あなたは、村議会の本会議・委員会を傍聴したことがありますか。**

傍聴	人数
各会期1回以上	
年に数回	1
年に1回程度	1
ない	145
過去に1回	2
合計	149

**問6 傍聴**

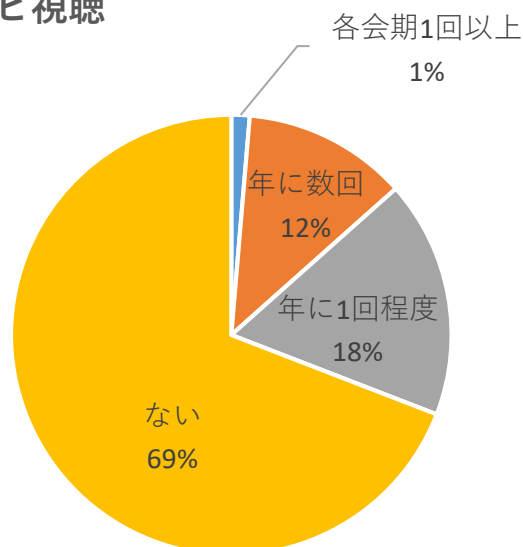


傍聴をしたことがない人がほとんどとなる。

### 問7 ケーブルテレビで議会放送を視聴されたことがありますか。

テレビ放送視聴	人数
各会期1回以上	2
年に数回	18
年に1回程度	26
ない	103
合計	149

#### 問7 テレビ視聴



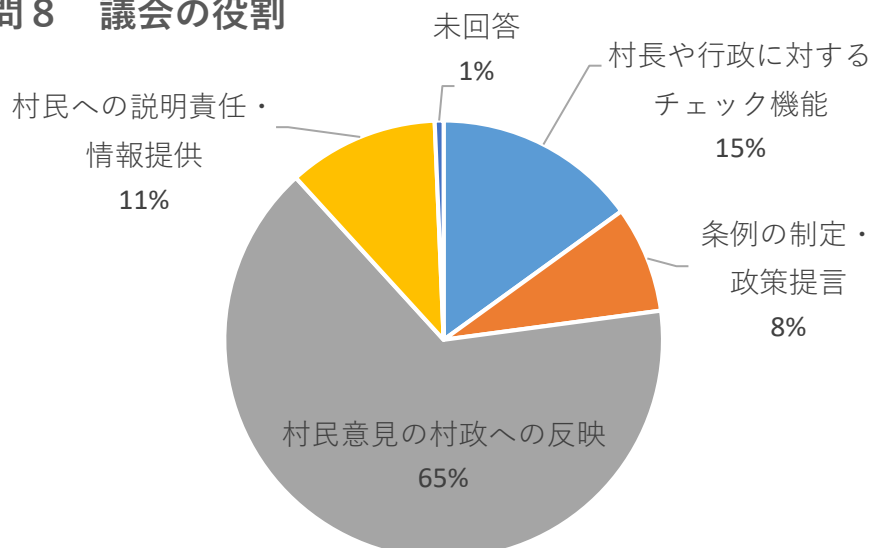
1回でも視聴したことがあるは、男女ともに約3割で、うち70、80歳代は47%となる。

### 問8 議会の役割うち、あなたが最も重要だと思う議会の機能は何ですか。

議会の役割	人数
村長や行政に対するチェック機能	23
条例の制定・政策提言	12
村民意見の村政への反映	100
村民への説明責任・情報提供	17
未回答	1
合計	153

村民意見の村政への反映が、65%で最も多く、男女別では、女性71%、男性63%となる。また、40、50歳代の8割が村政への反映が重要と考えている。

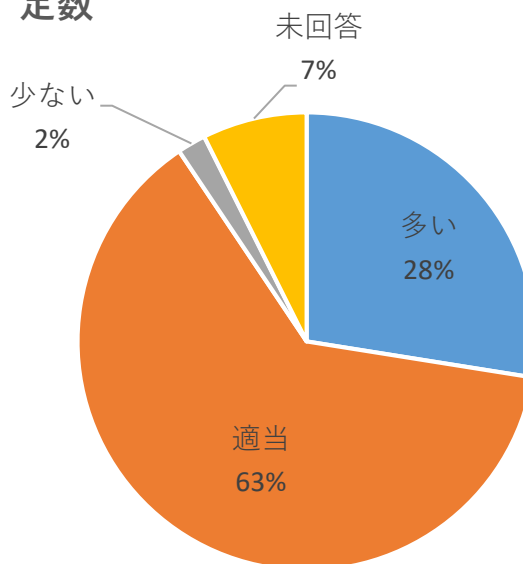
#### 問8 議会の役割



**問9 本村の議会議員の定数は、〔 12人 〕ですが、どのように思われますか。**

定数	人数
多い	41
適当	94
少ない	3
未回答	11
合計	149

**問9 定数**



「適当」が、男女ともに63%となる。

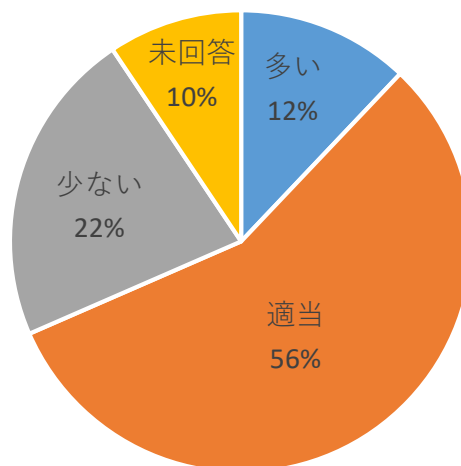
「多い」は、40、60、70歳代では、3割を超えている。

「多い」は、「少ない」と比較し、多くなっている。

**問10 本村の議会議員の報酬は、〔 月額 169,000円 〕ですが、どのように思われますか。**

報酬	人数
多い	18
適当	84
少ない	33
未回答	14
合計	149

**問10 報酬**



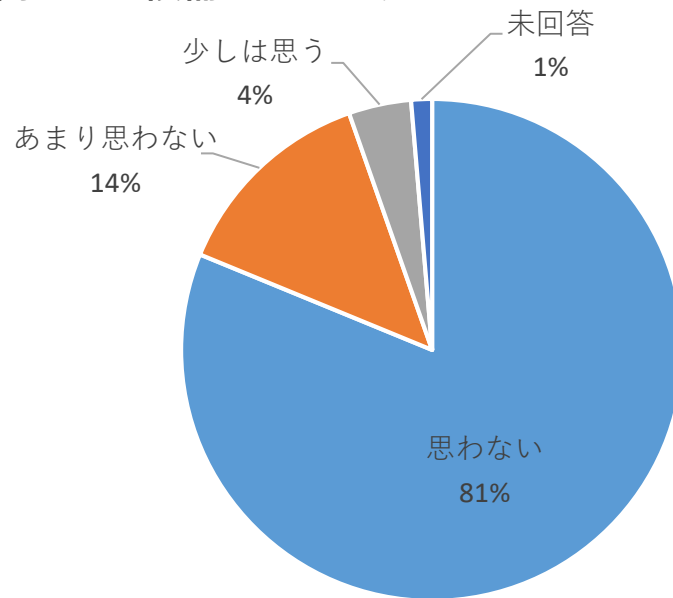
「適当」は56%で、うち女性が65%、男性が47%で、20、40、80歳代では、7割程度となる。

「少ない」は22%で、うち女性が13%、男性が33%で、30、60歳代では、4割程度となる。

問11 あなたは、今後、村議会議員選挙に立候補したいと思われませんか。

立候補	人数
思わない	121
あまり思わない	20
少しは思う	6
思う	
未回答	2
合計	149

問11 立候補したいですか

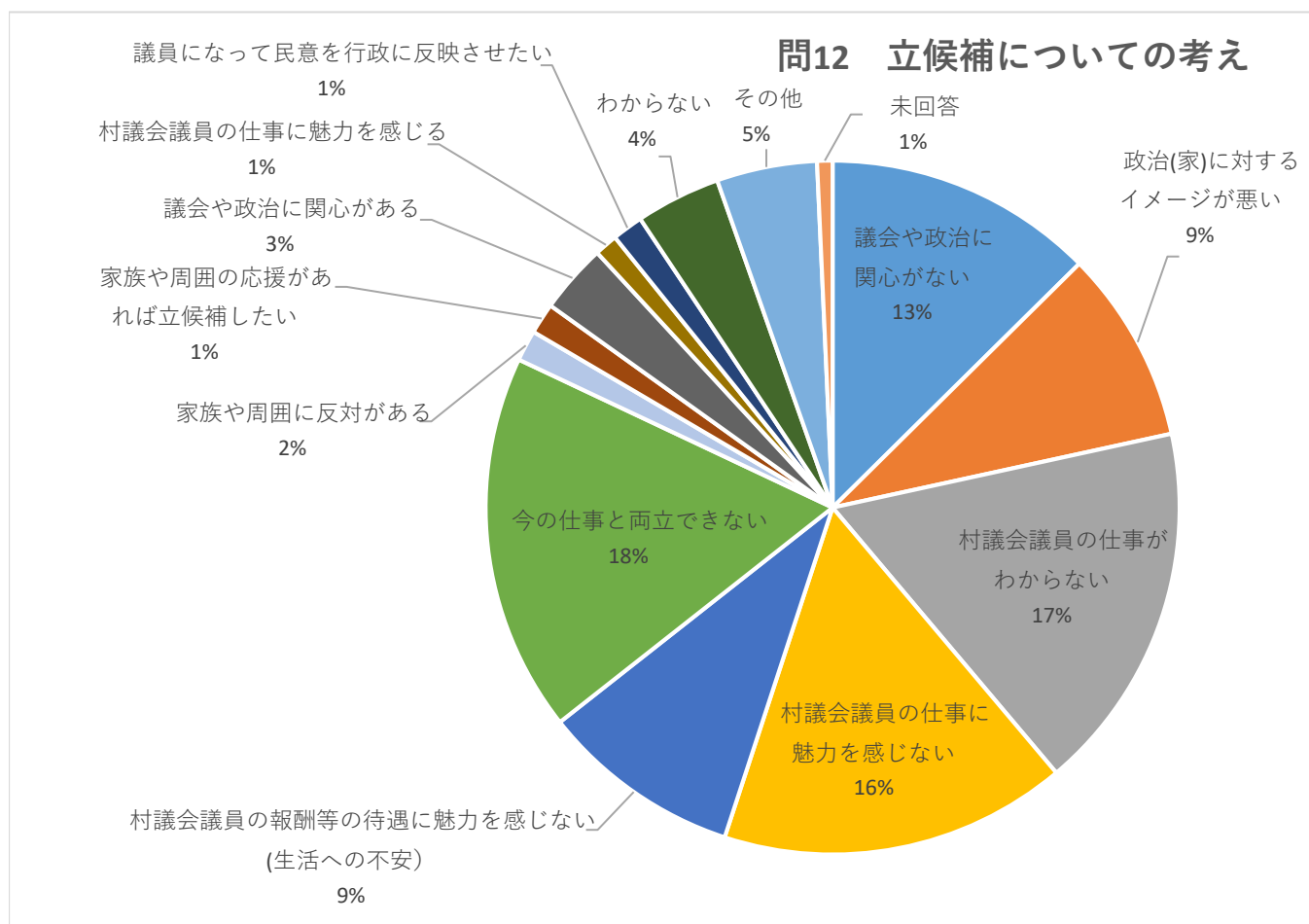


立候補したいと思わない人がほとんどで、約8割となる。

「少しは思う」が6人あり、40、50歳代が回答し、男女別では、女性の方が多い。

問12 問11について、あなたの考えに当てはまるものに、○をつけてください。

立候補についての考え	人数
議会や政治に関心がない	35
政治(家)に対するイメージが悪い	25
村議会議員の仕事がわからない	48
村議会議員の仕事に魅力を感じない	45
村議会議員の報酬等の待遇に魅力を感じない(生活への不安)	26
今の仕事と両立できない	49
家族や周囲に反対がある	4
家族や周囲の応援があれば立候補したい	4
議会や政治に関心がある	9
村議会議員の仕事に魅力を感じる	3
議員になって民意を行政に反映させたい	4
わからない	11
その他	13
未回答	2
合計	35



村議会議員の仕事がわからない、魅力を感じない、仕事との両立ができないが、半数近くを占めている。しかし、少数ではあるが、応援があれば立候補したい、民意を行政に反映したいなど、前向きな回答もあった。